



BILAN ACTIVITÉ 2022

16 FÉVRIER 2023

NOS FAITS MARQUANTS



PLAN CLIMAT : 6Md€ en faveur de la transition écologique et énergétique des entreprises



UN CONTINUUM D'OFFRES POUR ACCÉLÉRER LA
TRANSITION ÉNERGÉTIQUE DES ENTREPRISES
ET RÉPONDRE AUX NOUVEAUX ENJEUX

Communauté des patrons militants et
déjà engagés dans la TEE

- + 1600 membres
- 120 éclaireurs

Accompagner les PME et les ETI dans leur transition

Prêts verts visant
à financer la transition
de **980 entreprises**

Diagnostics réalisés :
Diag Eco'flux, Diag
Décarbon'action
et Diag Perf'Immo

VTE
verts

Membres de la communauté
du Coq Vert recrutés
en 2022.
Total : **1685 membres**

**1,1
Md€**

1160

266

**1 000
membres**

Faire émerger les champions de demain

**479
M€**

**+ 1,7
Md€**

versé
pour les Appels
à Projets
Greentechs

**1,2
Md€**

de financement
octroyés à des
startups

**120 projets ENR
financés**

**487
M€**

investis en direct
en faveur
de la TEE des
entreprises

**973
M€**

levés par les
fonds partenaires
avec une thèse
d'investissement
centrée sur la
transition
écologique

FINANCEMENT DE
L'INNOVATION

CREDIT

INVESTISSEMENT
DIRECT

INVESTISSEMENT
EN FONDS DE
FONDS

PLAN FRENCH FAB

UN CONTINUUM D'OFFRE POUR SOUTENIR
LES INDUSTRIELS À TOUS LES STADES
DE MATURITÉ



Renforcement du Plan Deeptech

→ Ambition de faire émerger 500 startups Deeptech par an à horizon 2025

→ Bilan 2022 :

- 318M€ en investissement
- 152M€ en financement innovation (BFTE* et ADD**)
- Deeptech Tour : 18 dates

SOUTENIR
L'ÉMERGENCE DE
PROJETS TECH

RENFORCER
L'INNOVATION
DANS
L'INDUSTRIE

Lancement du Plan Startups et PME industrielles

→ Ambition de créer 100 nouveaux sites industriels par an à horizon 2025

→ Bilan 2022 :

- Plus de 410M€ en financement dédiés à l'industrialisation
- Lancement des Accélérateurs Néo – Startups industrielles et Pivot industriel
- Enrichissement de l'offre conseil : Diag Amorçage industriel, Mission Stratégie Innovation, Diag Axes d'innovation
- Lancement des fonds SPI2 (taille cible : 1 Md€) et Ecotech2 (taille cible : 300M€)
- Publication de deux livres jaunes dédiés à l'innovation dans l'industrie (Startups et PME)
- 75 projets d'usine en construction

Création d'un parcours conjoint
Bpifrance et CETIM pour accélérer
le passage à l'industrie du futur

LA TRANSITION ÉNERGÉTIQUE ET ENVIRONNEMENTALE : UN IMPÉRATIF POUR L'INDUSTRIE, À TOUS LES STADES DE DÉVELOPPEMENT

- 440M€ de Prêts verts accordés à des entreprises industrielles et de services à l'industrie
- Greentechs : 2,15Md€ de financement et 194M€ d'investissement
- Plus de 650 Diag'Actions Climat réalisés auprès de clients industriels

Soutien accru en faveur du développement industriel

→ Bilan 2022 :

- Près de 3Md€ de financement court, moyen et long terme dédiés aux industriels, mobilisation de la garantie Bpifrance et 1,3Md€ investis en Capital développement
- Plus de 1 000 industriels accompagnés dans le cadre des Accélérateurs

ACCOMPAGNER
LA CROISSANCE
ET LA PERFORMANCE
DES INDUSTRIELS

AMPLIFIER LE
DÉPLOIEMENT
À L'EXPORT

La Communauté Porte-étendard de l'industrie française !

- Près de 10 000 membres (+ 20 % par rapport à 2021)
- 76 Ambassadeurs dans les territoires
- Présence de la French Fab lors des 28 étapes du BIG Tour

Un mouvement maintenu en
faveur de l'internationalisation
de l'industrie

- 111M€ de Crédit-export et 30Md€ d'Assurance-crédit fléchés vers des industriels
- 1 500 entreprises industrielles accompagnées à l'international, en partenariat avec Business France

* Bourse French Tech Emergence

** Aide au Développement Deeptech

PLAN CRÉATION

UNE AMBITION : DOUBLER LE NOMBRE
D'ENTREPRENEURS EN 2027, PÉRENNES,
GÉNÉRATEURS DE VALEUR AJOUTÉE
D'IMPACT ET D'EMPLOI



Un collectif



27

PARTENAIRES

3 000

INPLANTATIONS

55 000

BÉNÉVOLES

5 000

COLLABORATEURS

SENSIBILISER - PRÉPARER ORIENTER

Promouvoir l'**entrepreneuriat**
et l'esprit d'entreprendre

476 000 sensibilisés
dont 190 000 jeunes

Informar et orienter les
porteurs de projets via
portail unique

10M de visiteurs

ACCOMPAGNER

Soutenir les **Réseaux** pour
renforcer l'accompagnement

155 000
accompagnements
dont 15 000 QPV

79 000 créateurs
accompagnés
dont **8 000** dans les QPV
(+33% depuis 2019)

FINANCER

Faciliter l'**accès au financement**
de la création d'entreprises

Prêts d'honneur
103M€ de prêts décaissés
15 500 créateurs financés

x2

POUR TOUS POUR TOUS LES TERRITOIRES

Renforcer le soutien à
l'entrepreneuriat dans les **QPV**

**ENTREPRENEURIAT
POUR TOUS**



155 Cités lab
+ Volontaires
1 500 accélérés
9 bus



BPIFRANCE ACTEUR DE FRANCE 2030



UN DÉPLOIEMENT VÉLOCE D'UNE GAMME COMPLÈTE DE DISPOSITIFS DE FINANCEMENT EN RÉPONSE AUX BESOINS DES ENTREPRISES

FINANCEMENT

2,2*
Md€

déployés dans le cadre du **volet dirigé national**, avec des projets emblématiques soutenus sur de multiples verticales stratégiques :

- Énergie (H2, Nucléaire)
- Transports (Batteries, Mobilité)
- Santé (Bioproduction, Dispositifs médicaux, Santé Numérique)
- Métaux
- Espace
- Numérique (5G, Cloud, Cyber, IA)
- Agri-Agro

428
M€

déployés dans le cadre des **Concours et Programmes nationaux structurels** (principalement i-Lab, i-Nov, i-Demo et AAP 1ère usine)

881
M€

déployés dans le cadre du **volet structurel** par le Réseau Bpifrance en aides et prêts R&D



INVESTISSEMENT

Lancement et déploiement des fonds Ecotech 2, SPI 2, French Tech Souveraineté, Multicap Croissance 4 pour un total de

1,9Md€

confiés à Bpifrance.

Fin 2022, lancement du Fonds National de Venture Industriel (FNVI : 350M€)



Une montée en puissance

de la capacité de traitement des AAP nationaux par Bpifrance

> 60 appels à projets

> 8 relèves par mois

2510 projets collectés / 560 projets acceptés et 390 en phase de sélection

1 100 auditions avec 2 259 experts mobilisés

* Y compris les Projets Importants d'Intérêt Européen Commun - PIIEC (hors France 2030)

BPIFRANCE, ACTEUR DE LA SOUVERAINETÉ

BPIFRANCE, ACTIONNAIRE PATIENT, AGIT EN SOUTIEN DES ENTREPRISES STRATÉGIQUES
POUR L'AVENIR DE LA NATION

4,9 Md€
investis

+11% vs 2021

726 M€

+11% vs 2021

en Capital innovation

2,5 Md€

+15% vs 2021

en Capital développement
(dont 1,1 Md€ pour Lac 1)

1,6 Md€

+5% vs 2021

dans 87 fonds privés dont 70 dans de
nouveaux fonds partenaires
Aux 2/3 en Capital risque ou *growth*
et 1/3 en Capital développement

Pour répondre aux besoins,
2 leviers :

Poursuivre la rotation du
portefeuille

Développer la gestion
pour compte de tiers

2,3 Md€

De cessions / distributions
Tous les 2 jours, une opération
de désinvestissement

12,8 Md€

De fonds gérés pour compte
de tiers (+25% vs. 2021)
sur plus de 50Md€ d'actifs

ZOOM SUR DES OUTILS SPÉCIFIQUES

Lac 1

French Tech Souveraineté

Large Venture

Fonds Défense

SPIE

FLYING WHALES
INVESTISSEMENT EN CAPITAL RISQUE

PASQAL

BOUQUE **HPM**

SEB

europa

Doctolib

QUANDELA

Parmi les nombreuses actions en faveur de la souveraineté :

INDUSTRIE

**TRANSITION
VERTE**

DEFENSE

SANTÉ

...

TECH

FINANCEMENT

(hors mesures d'urgence économique 2020)



TOTAL

17,32
Md€

17,32 Md€

15,85 Md€

+9%
vs 2021



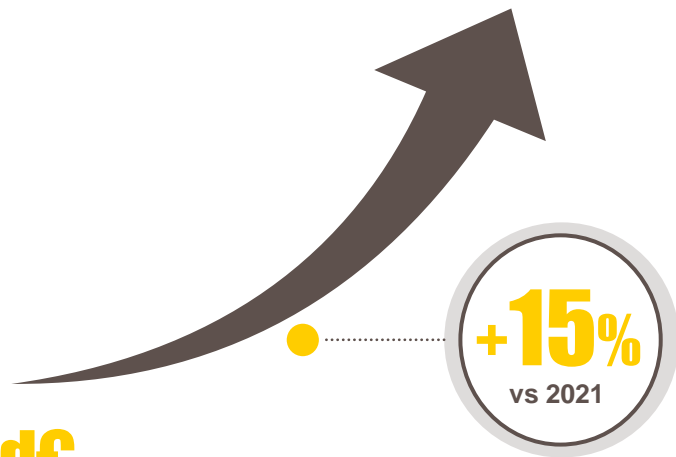
2021

2022

	MONTANT (Md€)	NB D'ENTREPRISES	MONTANT (Md€)	NB D'ENTREPRISES	VARIATION
Crédits à moyen & long terme :					
Crédits hors mesures d'urgence économiques*	7,95	5 310	8,84	6 153	11%
• prêts avec garantie	4,74	2 082	4,76	1 993	0%
• prêts sans garantie	3,21	3 309	4,08	4 431	27%
<i>*dispositifs de mesures de relance économique (Prêts Vert, Tourisme et Croissance Relance)</i>	1,59	1 714	1,87	2 811	18%
Suivi des mesures d'urgence économique (2020) dont	0,75	4 459	0,28	1 314	-63%
Prêts Rebond (financés par les Régions)	0,3	4 067	0,13	1 210	-59%
PGE Bpifrance	0,3	321	0,15	104	-49%
Crédits Court Terme	7,15	6 594	8,20	6 640	14,7%

GARANTIE

7,12 Md€



8,21 Md€



TOTAL

8,21 Md€

2021

2022

	MONTANT (Md€)	NB D'ENTREPRISES	MONTANT (Md€)	NB D'ENTREPRISES	VARIATION
Prêt des banques françaises garantis par Bpifrance	7,12	45 546	8,21	62 339	15%

FINANCEMENT DE L'INNOVATION



TOTAL

4,47
Md€

4,47 Md€

4,41 Md€

+1%
vs 2021

FINANCEMENT DE L'INNOVATION

TOTAL

4,47
Md€



2021

2022

	MONTANT (Md€)	NB D'ENTREPRISES	MONTANT (Md€)	NB D'ENTREPRISES	VARIATION
Aides et prêts à l'innovation	4,41	7 654	4,47	6 451	1%
• dont aides à l'innovation	1,34	4 711	1,31	4 643	-2%
• dont prêts aux entreprises innovantes (Prêts Amorçage, Prêts Innovation et OC French Tech Seed)	0,50	1 383	0,58	1 513	16%
• dont PGE Soutien Innovation	0,08	270	0,01	38	-88%
• dont Appels à projets France Relance (Automobile, Aéronautique, Résilience, Nucléaire et Territoires d'industrie)	1,38	1 940	0,35	683	-75%
• dont Volet dirigé sectoriel	1,10	308	2,21	491	100%



INVESTISSEMENT

INVESTISSEMENTS

4,85 Md€

+11%
vs 2021

4,37 Md€

CESSIONS

2,34 Md€

+6%
vs 2021

2,22 Md€



INVESTISSEMENT

INVESTISSEMENTS

CESSIONS

2021

2022

	MONTANT (M€)	NB DE FOND/ENTREPRISES	MONTANT (M€)	NB DE FOND/ENTREPRISES	VARIATION
Fonds de fonds - Souscriptions dans les fonds partenaires	1 539	76	1 618	87	5%
Investissements en Capital innovation	657	140	726	149	11%
Investissements directs dans les PME	287	119	363	130	26%
Investissements directs Mid & Large Cap	1 888	60	2 144	56	14%
- dont Lac1*	787	2	1 054	4	34%
Total Investissements	4 371	395	4 851	422	11%
Cessions Capital Innovation	388	42	99	33	-74%
Cessions Mid & Large Cap	686	34	1 154	35	68%
Cessions PME	227	110	232	97	2%
Fonds de fonds - Distributions des fonds partenaires**	913	262	854	248	-6%
Total Cessions/Distributions	2 215	448	2 339	413	6%

TOTAL

4,85


Md€

TOTAL CESSIONS
2,34 Md€

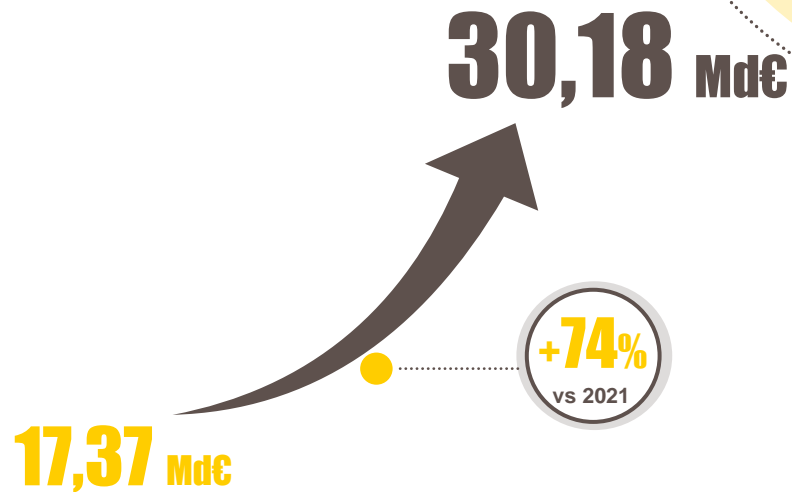
*Pour Lac1, le nombre d'entreprises concerne uniquement les nouveaux investissements

**Fonds de fonds : les distributions incluent les produits exceptionnels de cession des SICAV : 84M€ en 2021 et 15M€ en 2022

INTERNATIONAL



Dont assurance Crédit
Moyen- long terme



TOTAL

32
Md€



TOTAL

32*
Md€

	2021		2022		
	MONTANT (M€)	NB D'ENTREPRISES	MONTANT (M€)	NB D'ENTREPRISES	VARIATION
Assurance-crédit moyen-long terme	17 374	111	30 180	89	74%
Assurance prospection (yc APA)	287	1 375	285	1 501	-1%
Garantie de cautions et préfinancements	1 379	417	930	370	-33%
Assurance change	612	61	422	62	-31%
Crédit Export	398	27	111	13	-72%
Prêt Croissance International	281	160	313	177	11%
Garantie Projet International	65	144	83	186	28%
Actions d'accompagnement à l'international	17 missions	261	17 missions	278	7%
Nouvelles entreprises accompagnées avec Business France		3 027		3 876	28%

* Incluant le montant des Prêts Croissance International et les investissements couverts par la Garantie de Projets à l'International (GPI), comptabilisés dans la partie Financement et Garantie

ACCOMPAGNEMENT

Nouvelles
entreprises
accélérées

1 026
entreprises

+13%
vs 2021

911
entreprises

Missions
de conseil
PME/ETI
et innovation

4 090
missions

dont DIAG'ACTION + 67%

+23%
vs 2021

3 328
missions

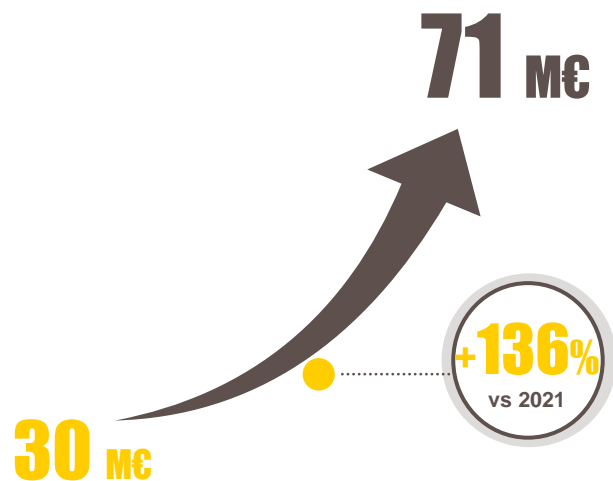
+ 23 000 apprenants actifs sur Bpifrance-université.fr (+ 24 % vs. 2021)



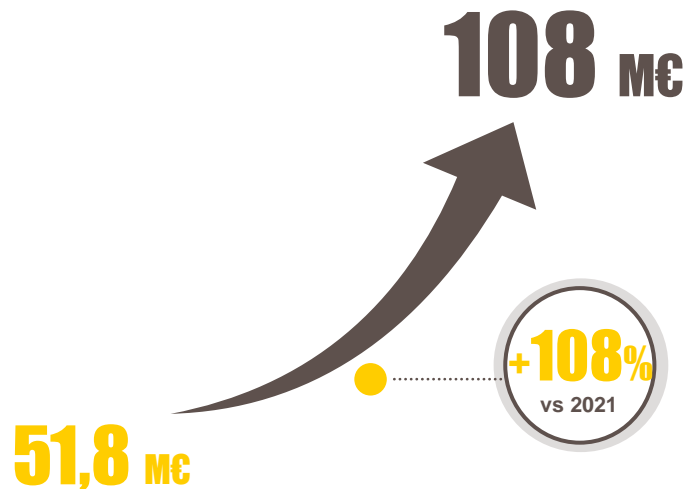


	2021	2022	
ACCÉLÉRATEURS	NB D'ENTREPRISES	NB D'ENTREPRISES	VARIATION
Nouvelles entreprises accélérées	911	1026	13%
Total d'entreprises accélérées (alumni + actifs)	2 538	3 467	37%
ACCOMPAGNEMENT PONCTUEL	NB DE MISSIONS	NB DE MISSIONS	VARIATION
Missions de Conseil PME/ETI	2 461	3 307	34%
• dont Diag'action	701	1172	67%
• dont ponctuel hors accélérateurs	591	611	3%
Missions de Conseil Innovation	867	783	-10%
Nouvelles entreprises accompagnées à l'international	3 027	3 876	28%
UNIVERSITÉ			
Personnes formées en digital	18 555	23 093	24%
EXCELLENCE	ACTIVITÉ	ACTIVITÉ	VARIATION
Nombre d'événements	106	144	36%
Participants	4 337	5 971	38%

Soutien aux réseaux d'accompagnement



Prêts d'honneur directs (décaissés)



	2021		2022		
	MONTANT (M€)	NB BÉNÉFICAIRES	MONTANT (M€)	NB BÉNÉFICAIRES	VARIATION
Soutien aux réseaux d'accompagnement	30,01	319	70,80	251	136%
Prêts d'honneur directs (décaissés)	51,78	8 119	108,00	15 700	108%
Entrepreneuriat pour tous	NBRE		NBRE		VARIATION
Tournée (Nb d'évènements)	490		574		17%
Dispositifs CitésLab (yc volontaires)	148		153		3%
Accélérateurs	600		1 550		158%



BILAN ACTIVITÉ 2022

16 FÉVRIER 2023