



SERVIR L'AVENIR

Etude réalisée en partenariat avec le réseau SATT sur les 256 entreprises issues des SATT*

04/05/2018



SATT
Réseau
Les Sociétés d'Accélération
du Transfert de Technologies

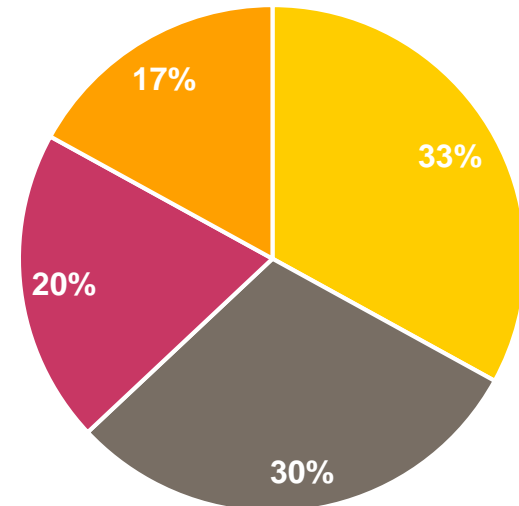
*Les SATT ont été créées à l'initiative du CGI/SGPI et sont financées par le PIA

Présentation des sociétés issues des SATT (nb : 256)

Les technologies caractérisées deep tech sont :

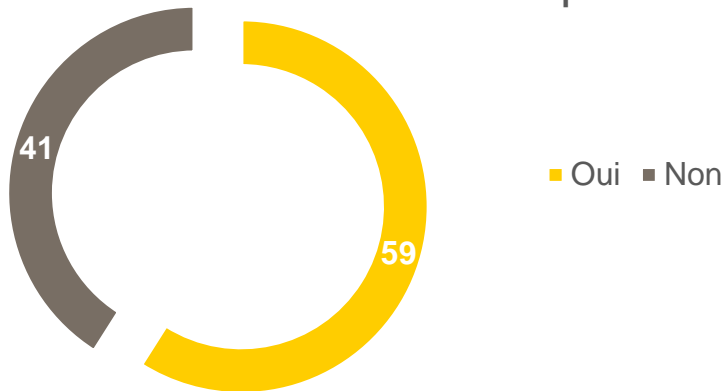
- 1/Complexes et fortement différenciantes par rapport aux technologies existantes ;
- 2/Avec de fortes barrières à l'entrée, résultant d'un temps de R&D long + protection de la propriété intellectuelle ;
- 3/Avec une forte intensité capitalistique liée à un délai d'industrialisation et/ou de commercialisation long.

Secteurs d'activité



- Digital tech
- Clean tech & Engineering
- Biotech
- Medtech

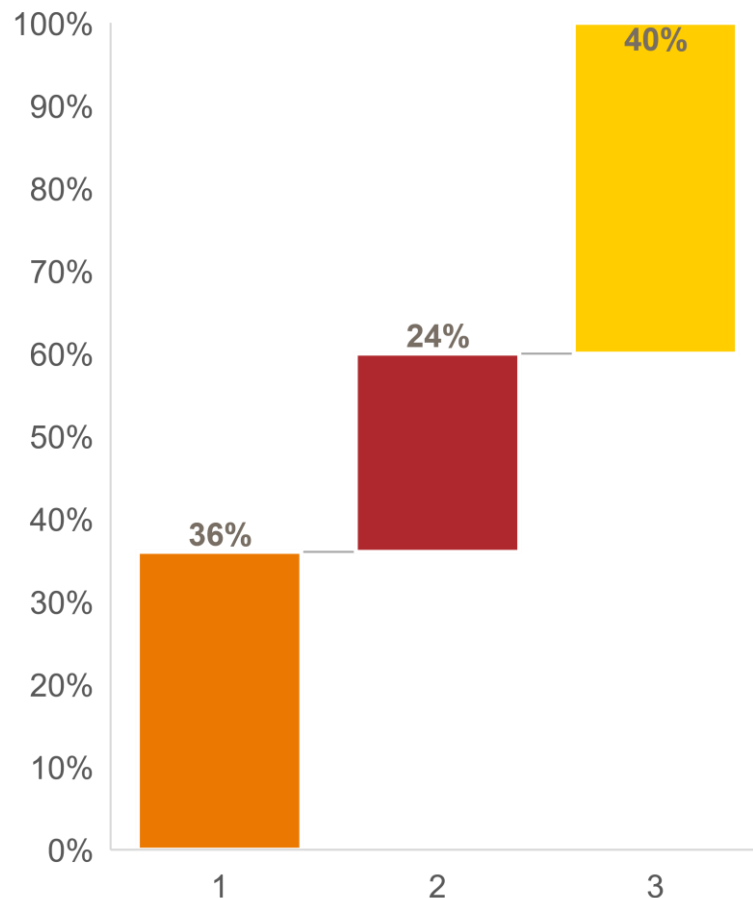
Deep tech



Présentation des sociétés issues des SATT (nb : 256)

3 modèles d'affaire des sociétés :

1. Les sociétés **exploitant une licence**, n'ayant pas besoin de lever des fonds, puisque qu'ayant déjà un CA et des clients ;
2. Les sociétés travaillant sur une nouvelle technologie/procédé **en partenariat avec un grand groupe** mais ayant aussi besoin de lever des fonds ;
3. Les sociétés se développant en autonomie, qui ont **besoin de lever des fonds**.



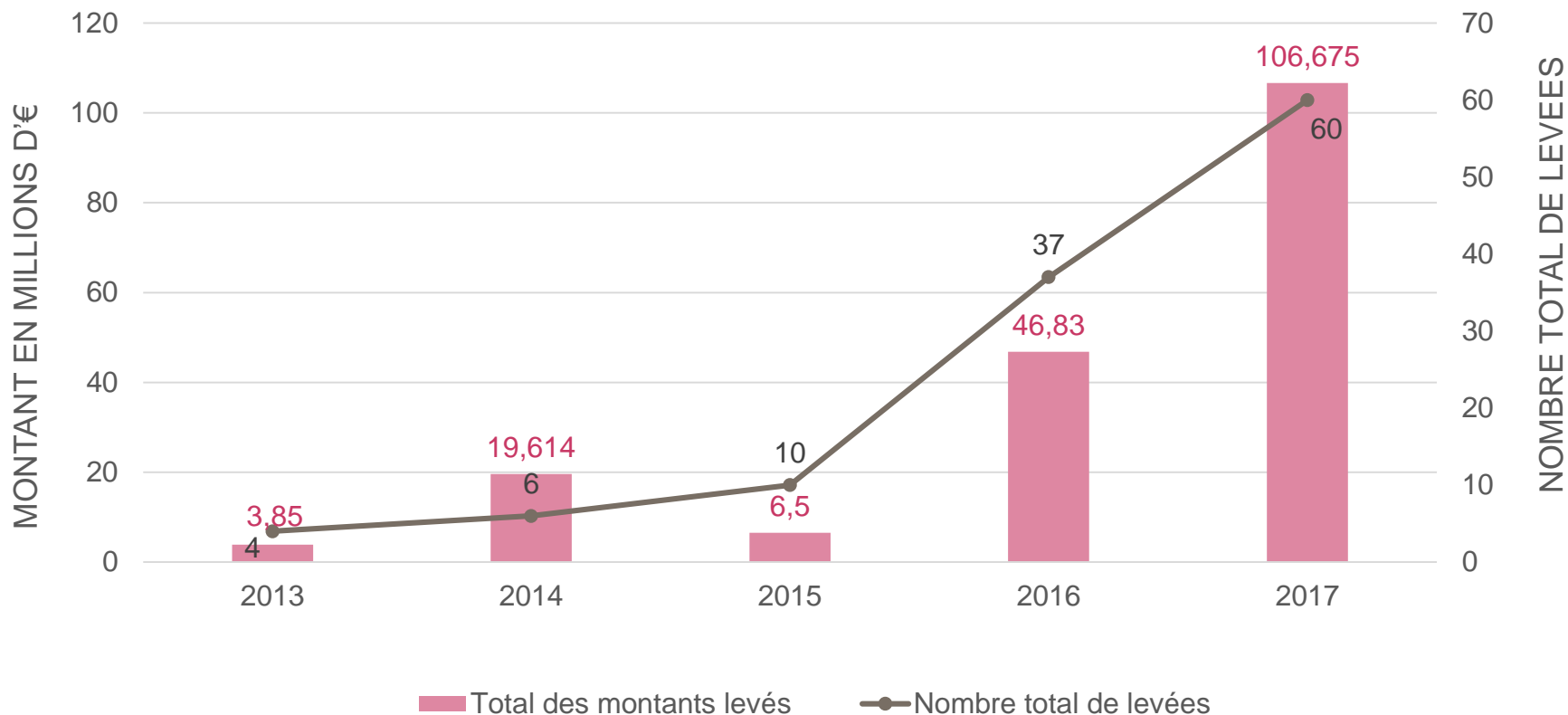
Les sociétés ayant plus de deux ans d'existence (création avant 2016) ont 1 chance sur 2 d'avoir levé des fonds.

38,3% des entreprises ont réalisé au moins une levée (rappel moyenne française : 25%)

MONTANT LEVÉ EN DILUTIF TOTAL SUR LA PÉRIODE 2013 – 2017 : 185,2 M€

Nombre des levées réalisées sur la période 2013–2017 : 125

Nombre de levées et montants totaux par an sur la période 2013 - 2017

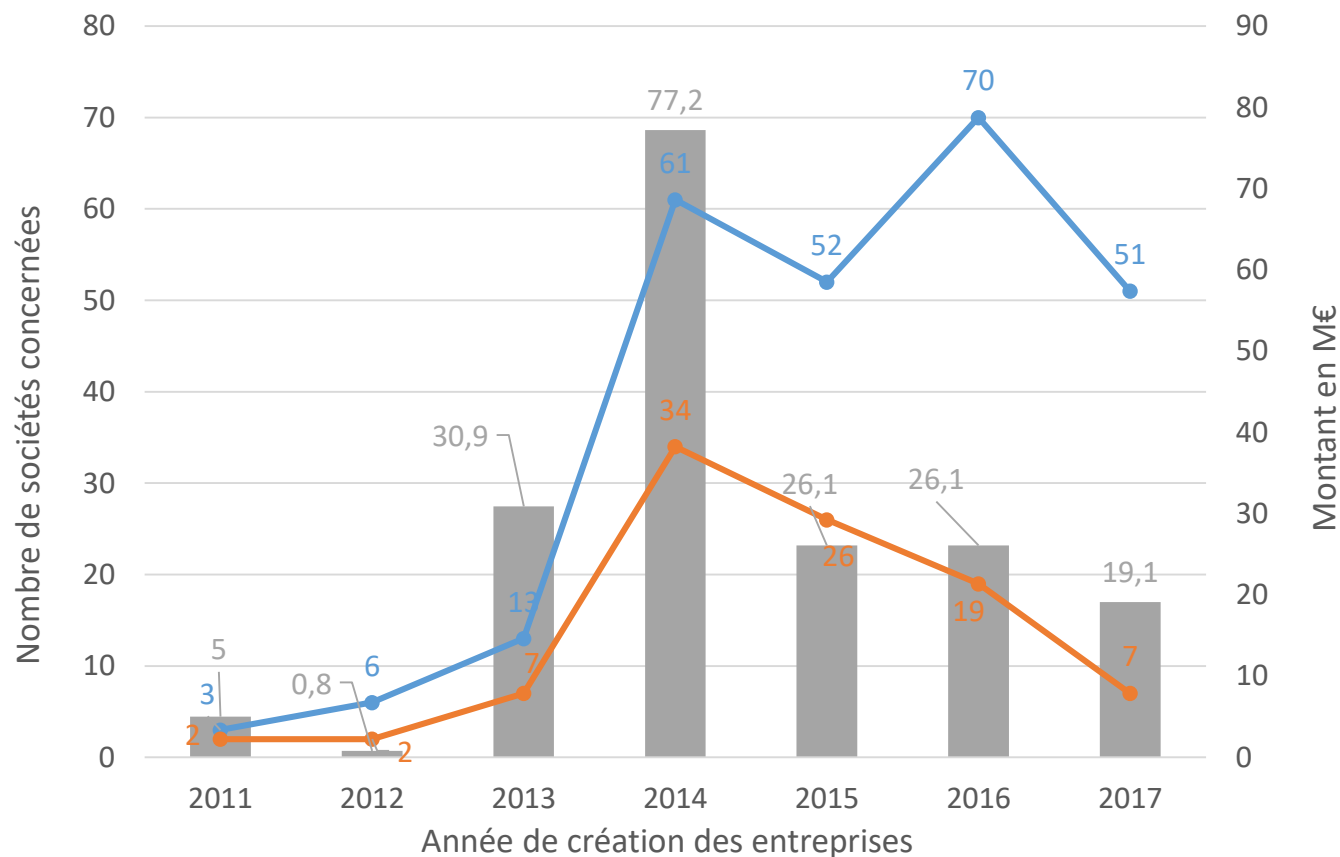


Moyenne pour une levée en :

- 2013 : 0,96M€
- 2014 : 3,2M€
- 2015 : 0,65M€
- 2016 : 1,26M€
- 2017 : 1,77M€

La diminution entre 2014 et 2015 s'explique par le fait que l'année 2014 est marquée par la levée de 18M€ par Inotrem.

Nombre de levées et montants totaux suivant l'année de création des entreprises à date du 31/12/17



Total des montants levés sur la période 2011 – 2017 : **185,2**

Lecture du graphique :
Sur les 61 sociétés créées en 2014, 34 ont levé des fonds pour un montant total de 77,2M€

- Montant des fonds levés en cumulé par les entreprises créées l'année en question(M€)
- Nombre d'entreprises créées dans l'année
- Nombre d'entreprises ayant levé des fonds

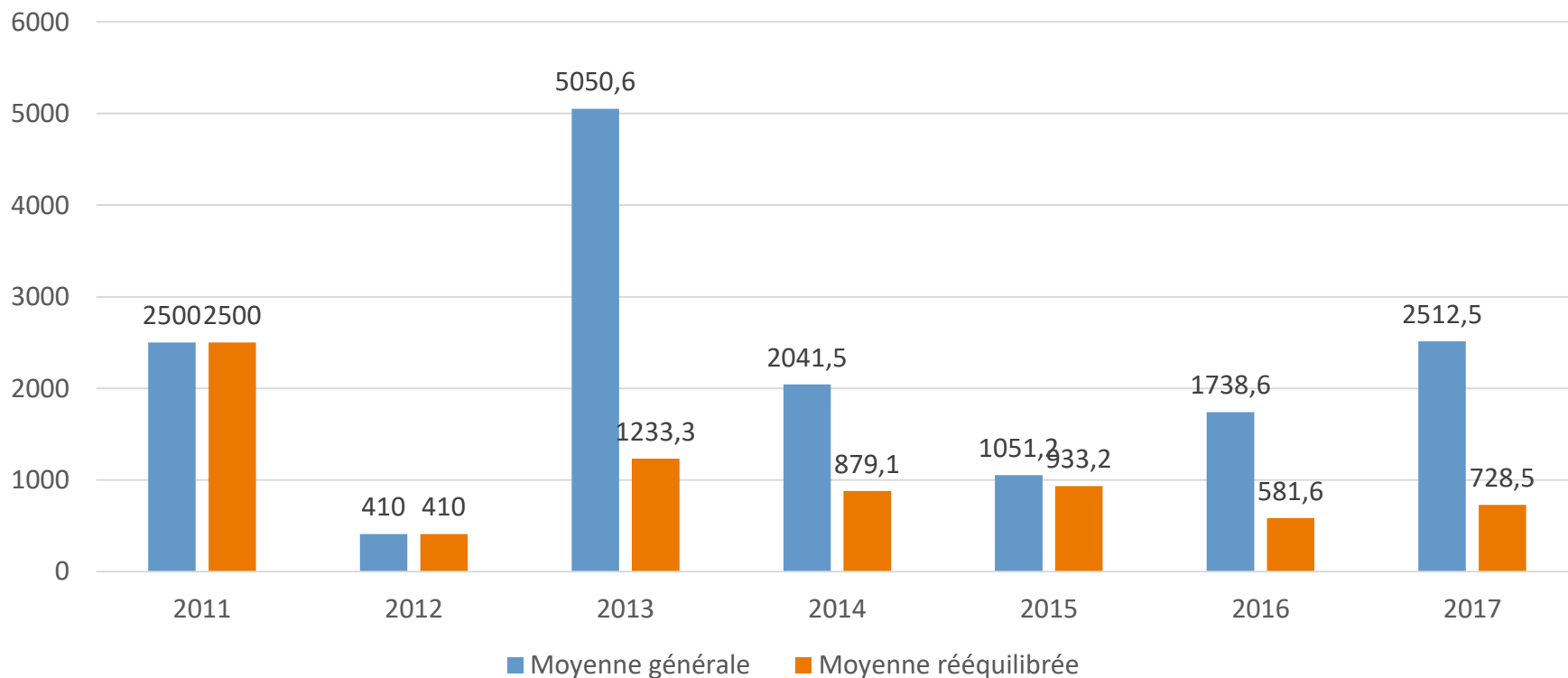
Concentration par 9 entreprises ayant levé des fonds (en dilutif) sup. à 4M€

| De la plus ancienne à la plus jeune | SATT | en € | nombre de levées | |
|-------------------------------------|--------------------|-------------|------------------|---|
| Cailabs (2013) | Lutech | 8 600 000 | 3 | Accélération de la fibre optique grâce à l'optique quantique |
| Inotrem (2013) | Grand Est | 18 000 000 | 2 | Contrôle de la réponse immunitaire au cours de maladies inflammatoires aiguës |
| Chronocam/Prophesee (2014) | Lutech | 15 750 000 | 1 | Capteurs de vision artificielle pour secteur automobile ou robotique. |
| Horama (2014) | Ouest Valorisation | 23 000 000 | 2 | Traitement contre la rétinite pigmentaire |
| Valbiotis (2014) | Grand Centre | 13 000 000 | 2 (Euronext) | Solutions nutritionnelles pour la prévention des maladies cardio-métaboliques |
| Keranova (2015) | Pulsalys | 4 000 000 | 1 | Equipement pour la chirurgie du segment antérieur de l'œil |
| Bxxxxx (2016) | Lutech | 9 600 000 | 1 | |
| Erypharm (2016) | Lutech | 5 500 000 | 1 | Production de globules rouges de culture |
| Alms Therapeutics (2017) | Conectus | 15 000 000 | 1 | Traitement contre le diabète |
| Total | | 112 450 000 | | |

9 startups capitalisent **112M€** sur les 185M€ levés par l'ensemble des 98 sociétés issues des SATT ayant réalisé une levée de fonds.

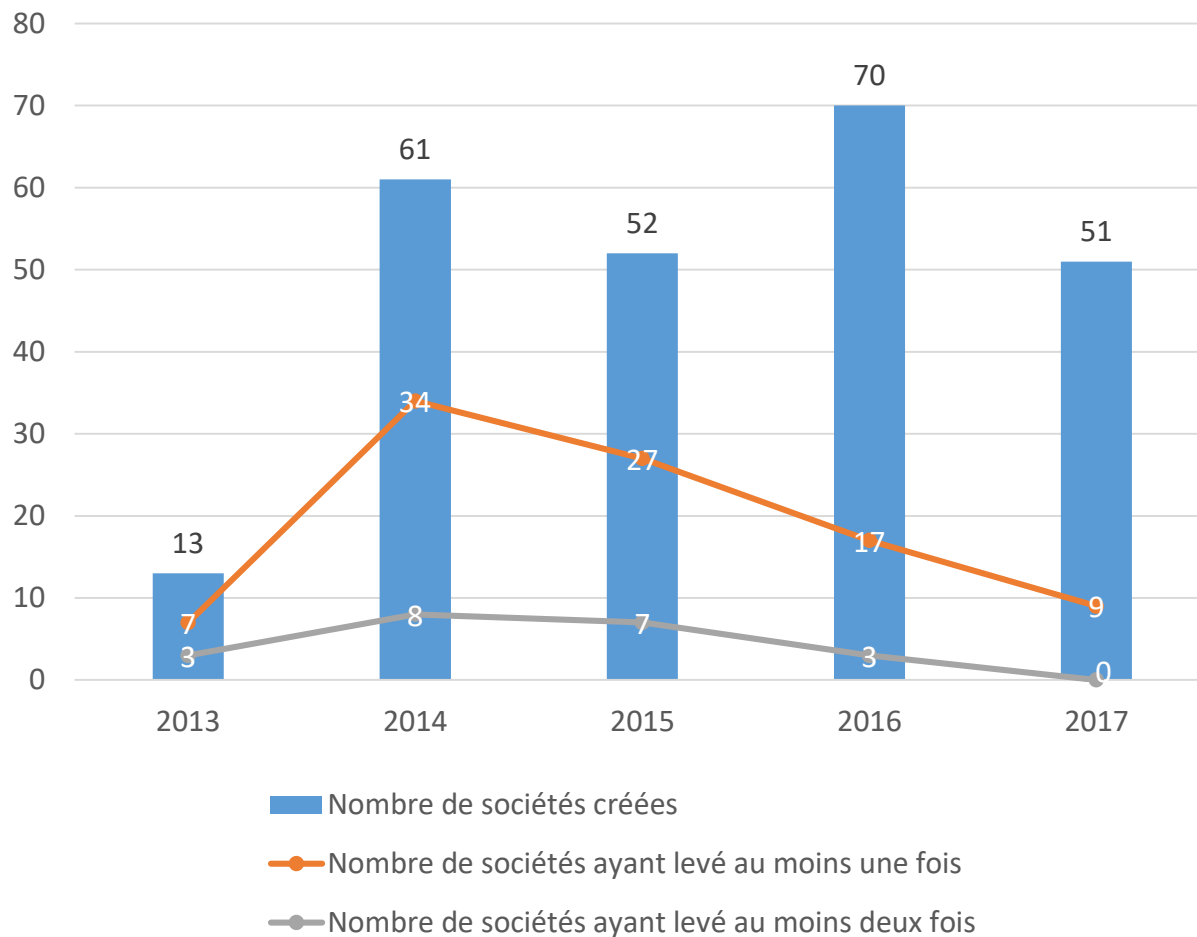
9% des sociétés ayant levé des fonds concentrent 60% des montants levés.

Montant moyen levé à date du 31/12/17 par société suivant son année de création



Moyenne rééquilibrée : non prise en compte des « big 9 » cités précédemment

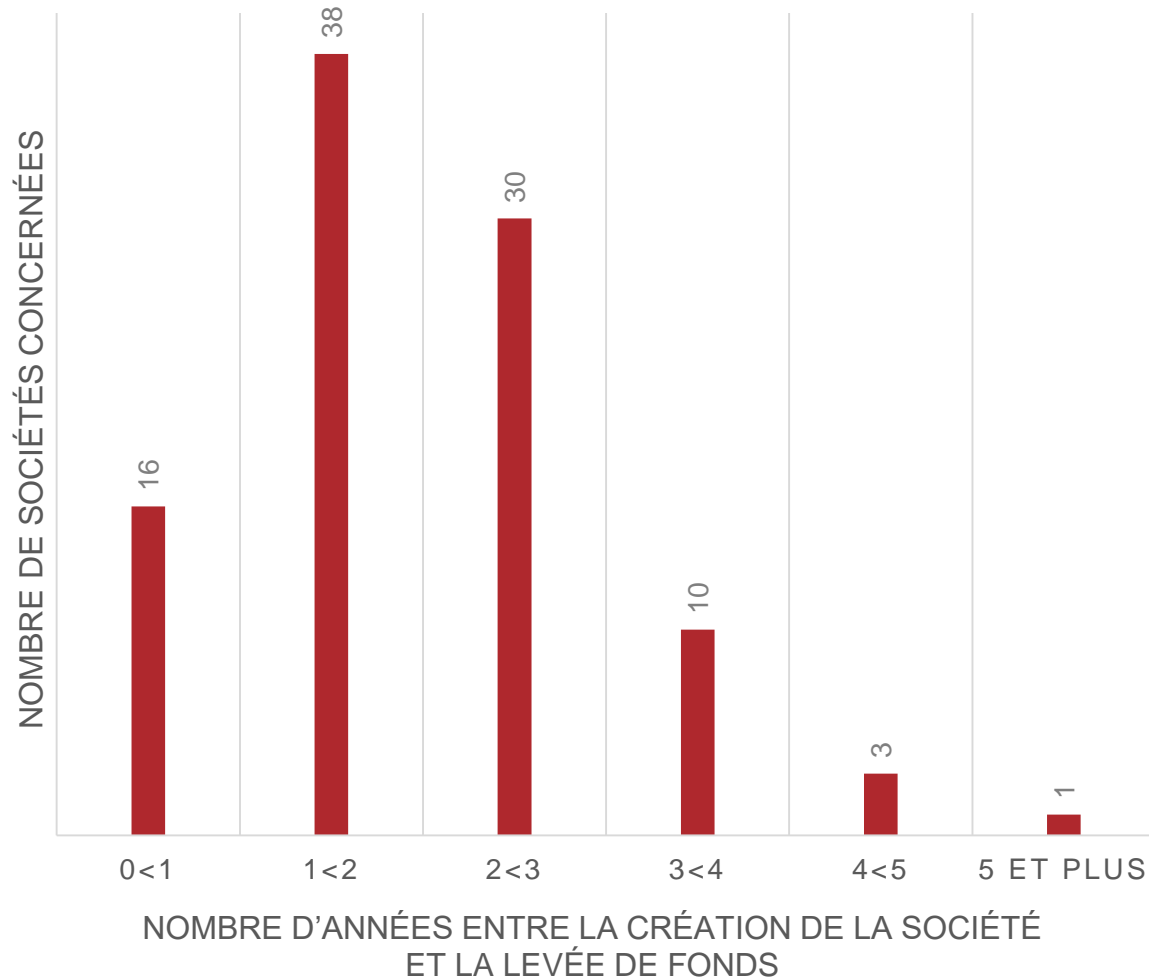
Nombre de levées réalisées par entreprise par année de création à date du 31/12/17



38,3% des sociétés issues de SATT ont levé **au moins une fois** des fonds

21% d'entre elles ont réalisé **au moins deux levées**
(et elles représentent 8,2% de l'ensemble des 256 sociétés)

Timing des premières levées de fonds : délai entre la création et la première levée

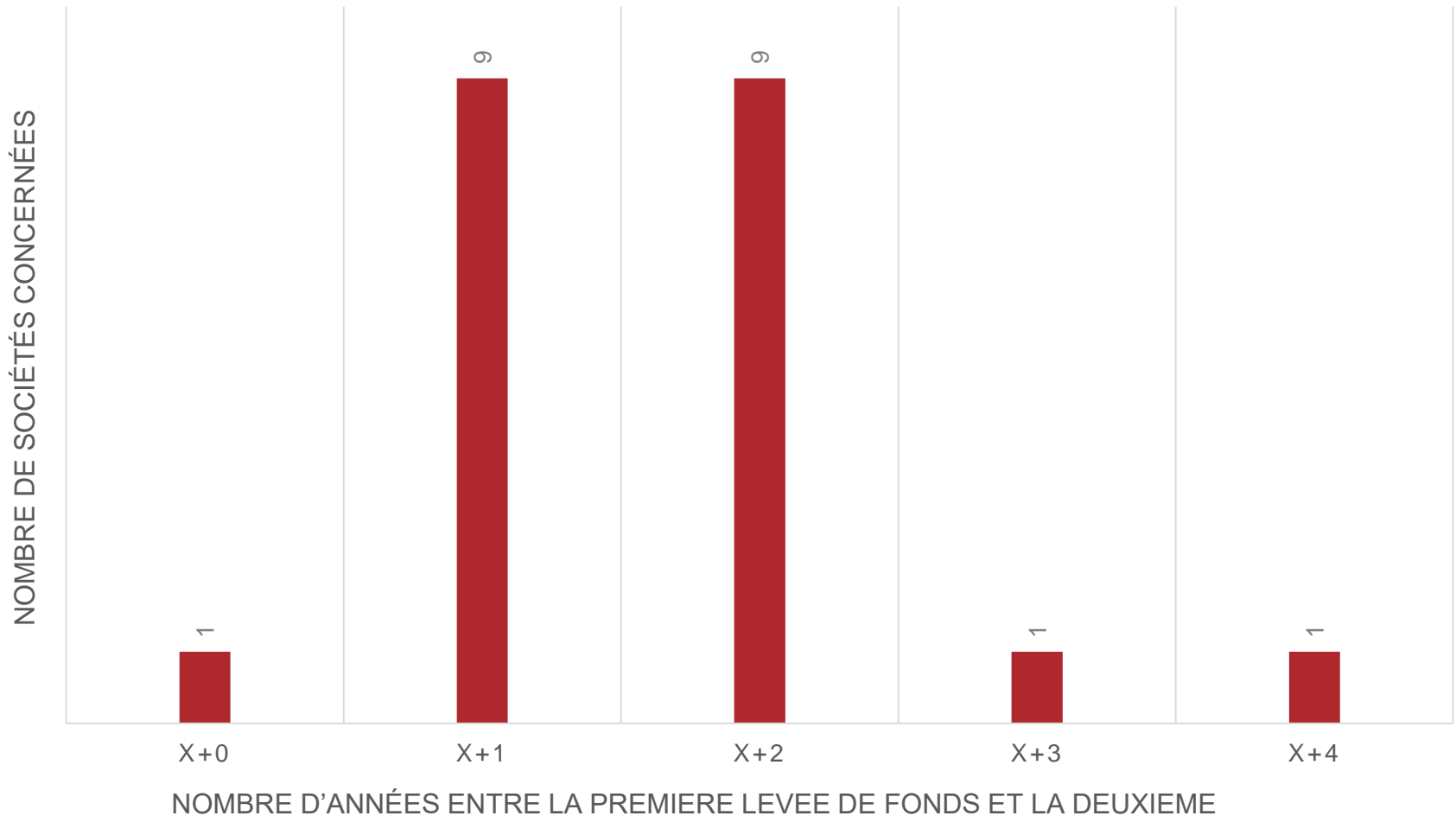


Total des sociétés issues des SATT ayant levé des fonds : **98/256**

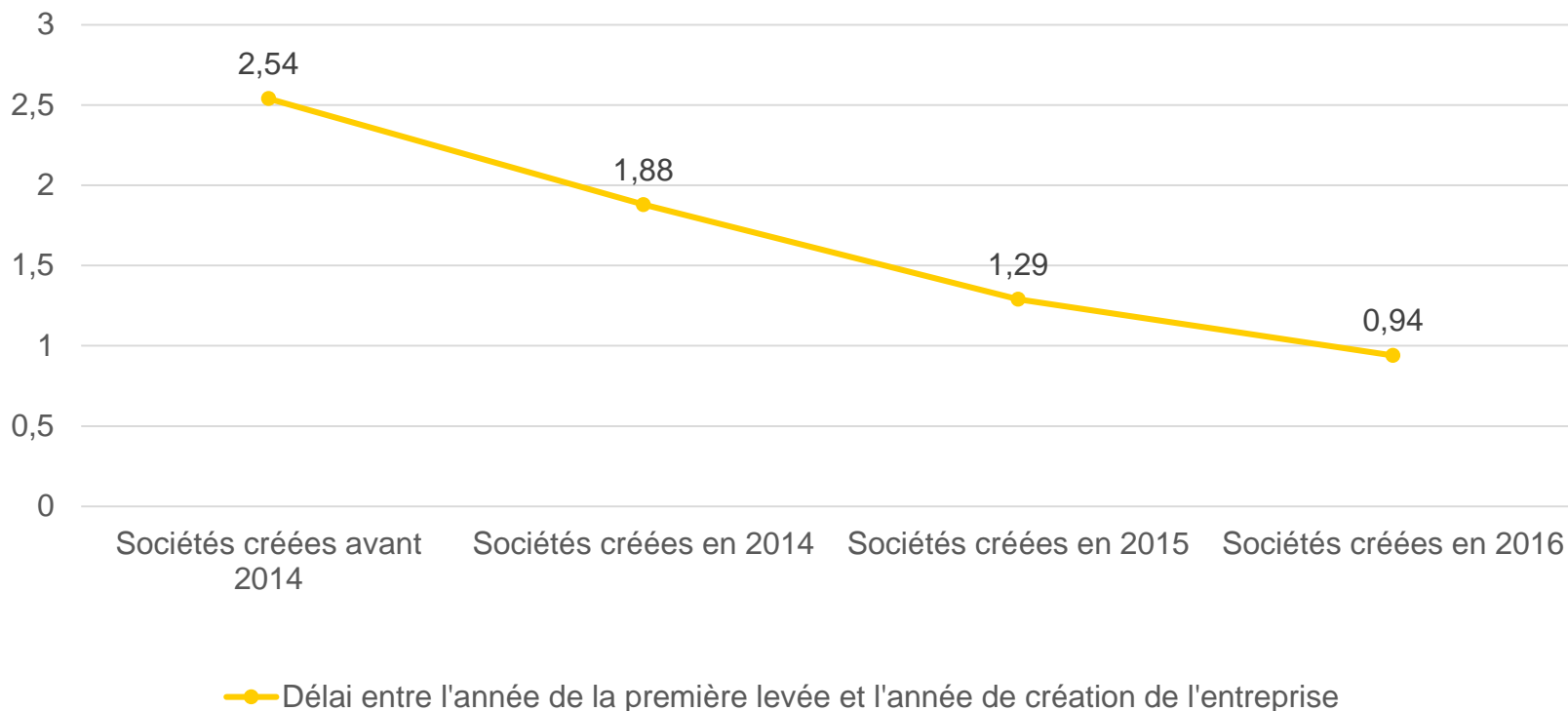
La majorité de celles-ci mettent **un an** après leur création à lever des fonds : **40%**

- 2 ans : 30%
- 3 ans : 10%
- 0 année : 16%
- Sup à 3 ans : 4%

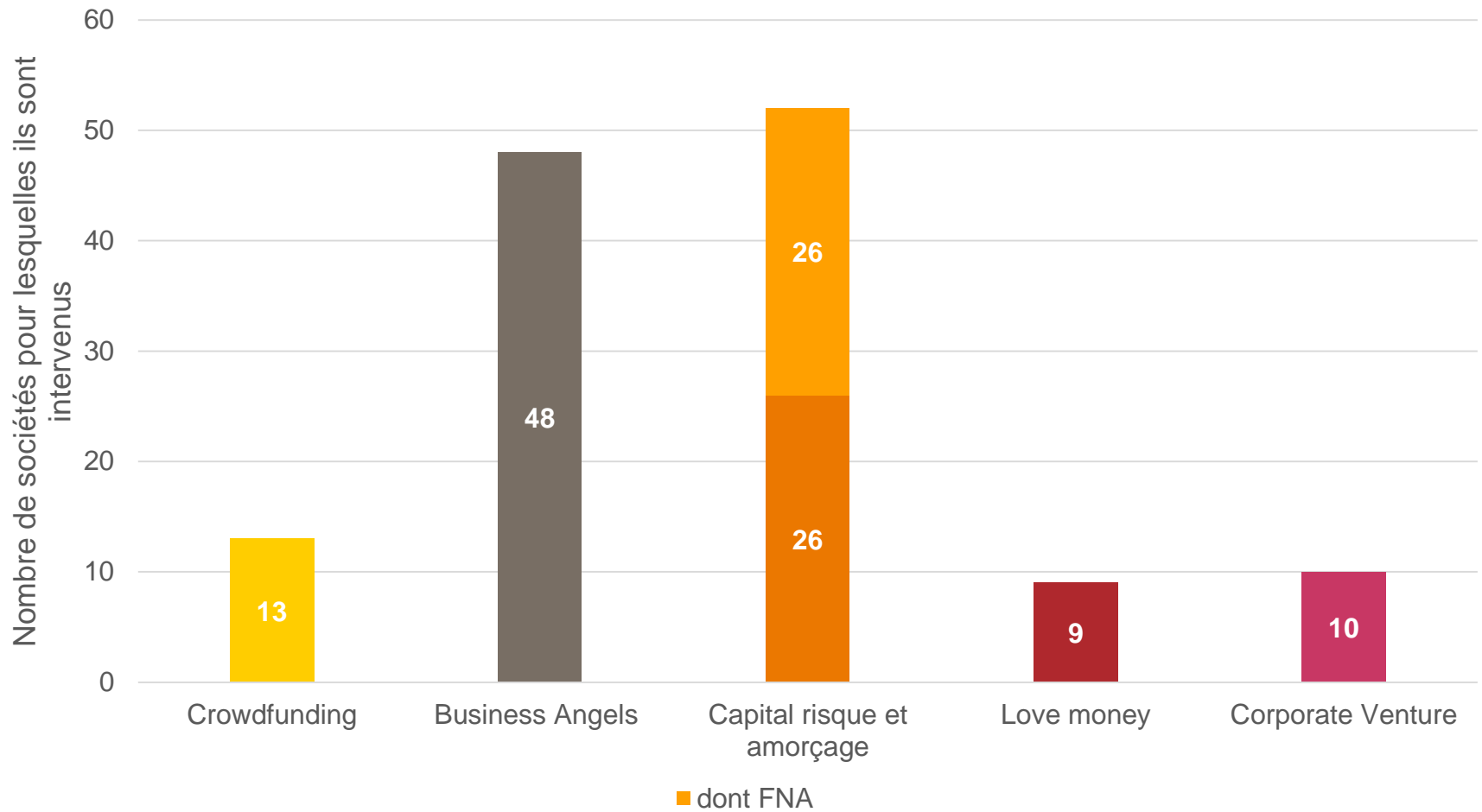
Délai entre la première levée et la seconde levée de fonds des sociétés issues de SATT ayant levé plus d'une fois à date du 31/12/2018



Délai moyen entre l'année de la première levée et l'année de création de l'entreprise

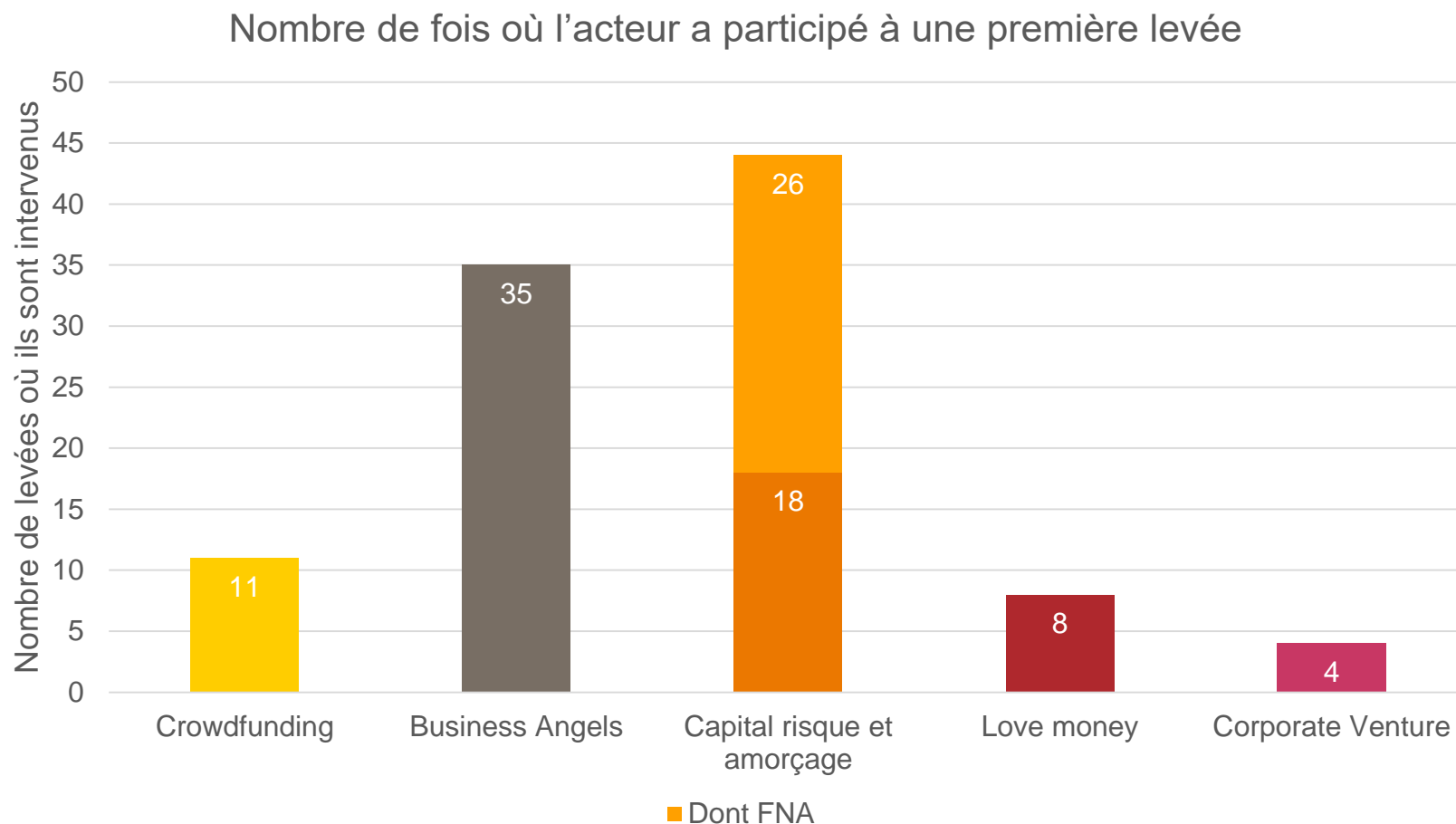


Les acteurs des levées de fonds des sociétés issues de SATT sur 2011-2017 à date du 31/12/17

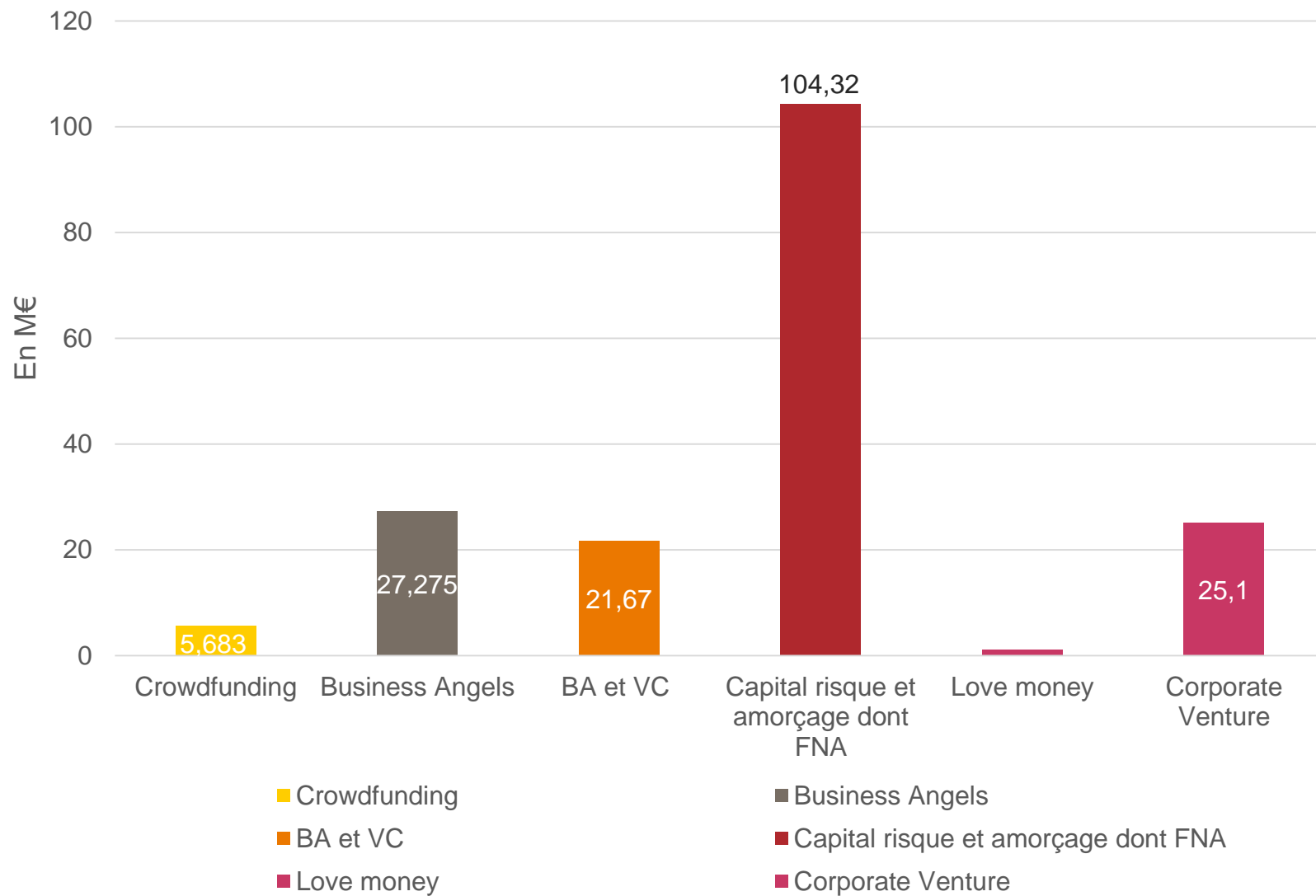


Dont 15 levées faites avec des BA et des VC sur le même tour de table

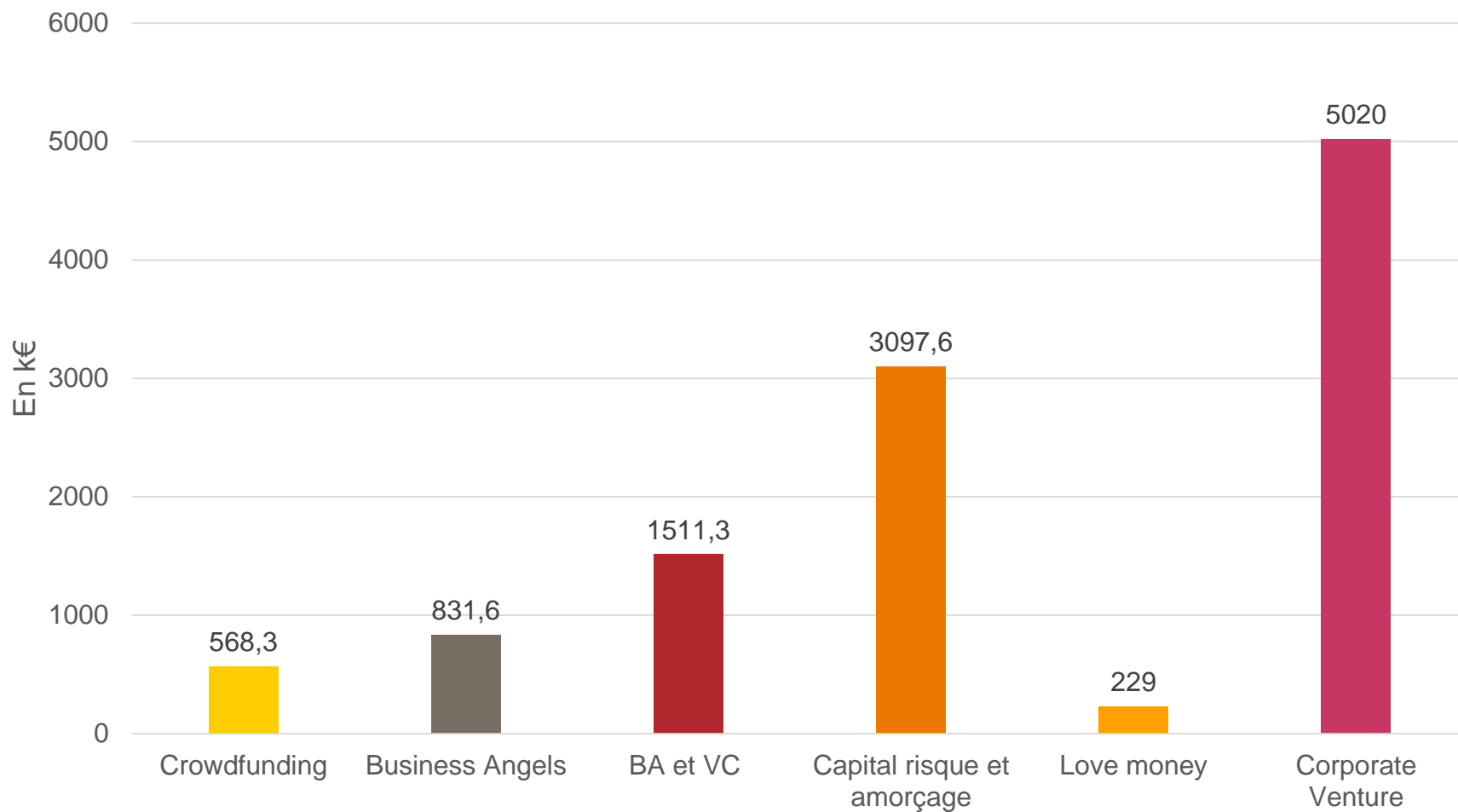
Les acteurs des premières levées de fonds des sociétés issues de SATT à date du 31/12/17



Montants totaux par acteur sur les levées de fonds des sociétés issues de SATT à date du 31/12/17



Montant investi moyen pour une levée par type d'acteur à date du 31/12/17



Vue globale des aides Bpifrance accordées aux sociétés issues des SATT à date du 11/01/18

85% de l'ensemble des sociétés issues de SATT ont un numéro client chez Bpifrance.


74% des sociétés issues de SATT ont eu au moins une aide Bpifrance, avec une moyenne de 2,7 aides par entreprise.

62% de ces sociétés ont eu une aide à l'innovation (I- lab, CMI, CIN, FUI, PSPC, PRI, BFT et PPA)

50% d'entre elles ont eu une aide à la faisabilité (subvention)


38% d'entre elles ont été lauréates I-lab.

Merci



SERVIR
L'AVENIR





SERVIR
L'AVENIR

